




Ente Público:

MUNICIPIO DE ENSENADA

Cuenta/Categoría	2017	2016	Concepto	2017	2016
INGRESOS Y OTROS BENEFICIOS			GASTOS Y OTRAS PÉRDIDAS		
Ingresos de la Gestión	603,252,314	833,794,424	Gastos de Funcionamiento	1,487,964,800	1,531,565,494
Impuestos	294,216,839	321,283,454	Servicios Personales	1,155,122,842	1,167,248,867
Cuotas y Aportaciones de Seguridad Social	-	-	Materiales y Suministros	129,965,266	140,643,195
Contribuciones de Mejoras	-	-	Servicios Generales	202,876,691	223,673,642
Derechos	213,677,392	105,345,917	Transferencia, Asignaciones, Subsidios y Otras Ayudas	69,891,337	136,363,526
Productos de Tipo Comiente	2,937,855	6,893,594	Transferencias Internas y Asignaciones al Sector Público	44,361,992	43,261,992
Aprovechamientos de Tipo Comiente	92,420,224	200,280,459	Transferencias al Resto del Sector Público	-	-
Ingresos por Venta de Bienes y Servicios	-	-	Subsidios y Subvenciones	-	-
Ingresos no Comprendidos en las Fracciones de la Ley de Ingresos Causados en Ejercicios Fiscales Anteriores Pendientes de Liquidación o Pago	-	-	Ayudas Sociales	15,309,346	66,101,534
Participaciones, Aportaciones, Transferencias, Asignaciones, Subsidios y Otras Ayudas	1,008,542,017	814,610,016	Pensiones y Jubilaciones	-	-
Participaciones y Aportaciones	1,008,542,017	814,610,016	Transferencias a Fideicomisos, Mandatos y Contratos Anticipos	-	-
Transferencia, Asignaciones, Subsidios y Otras ayudas	-	-	Transferencias a la Seguridad Social	-	-
Otros Ingresos y Beneficios	3,173,087	2,170,510	Donativos	-	-
Ingresos Financieros	1,453,761	2,170,510	Transferencias al Externo	-	-
Incremento por Variación de Inventarios	-	-	Participaciones y Aportaciones	-	-
Disminución del Exceso de Estimaciones por Pérdida o Deterioro u Obsolescencia	-	-	Participaciones	-	-
Disminución del Exceso de Provisiones	-	-	Aportaciones	-	-
Otros Ingresos y Beneficios Varios	1,719,326	-	Convenios	-	-
Total de Ingresos y Otros Beneficios	1,614,967,418	1,450,674,950	Intereses, Comisiones y Otros Gastos de la Deuda Pública	80,867,858	54,262,190
			Intereses de la Deuda Pública	65,164,367	37,612,646
			Comisiones de la Deuda Pública	11,709,710	8,121,561
			Gastos de la Deuda Pública	3,745,775	8,527,981
			Costo por Coberturas	-	-
			Apoyos Financieros	-	-
			Otros Gastos y Pérdidas Extraordinarias	94,544	348,209
			Estimaciones, Depreciaciones, Deterioros, Obsolescencia y Amortizaciones	-	-
			Provisiones	-	-
			Disminución de Inventarios	-	-
			Aumento por Insuficiencia de Estimaciones por Pérdida o Deterioro y Obsolescencia	-	-
			Aumento por Insuficiencia de Provisiones	-	-
			Otros Gastos	94,544	348,209
			Inversión Pública	162,539,910	78,430,407
			Inversión Pública no Capitalizable	162,539,910	78,430,407
			Total de Gastos y Otras Pérdidas	1,780,990,450	1,803,967,626
			Resultados del Ejercicio (Ahorro/Desahorro)	-	165,991,032

Bajo protesta de decir verdad declaramos que los Estados Financieros y sus Notas son razonablemente correctos y responsabilidad del emisor


C. MARCO ANTONIO NOVELO OSUNA
PRESIDENTE MUNICIPAL DEL XXII AYUNTAMIENTO DE ENSENADA


M.A.P. GUADALUPE MALDONADO
TESORERO MUNICIPAL DEL XXII AYUNTAMIENTO DE ENSENADA



Ente Público:

MUNICIPIO DE ENSENADA

CONCEPTO	Año		CONCEPTO	Año	
	2017	2016		2017	2016
ACTIVO			PASIVO		
Activo Circulante			Pasivo Circulante		
Efectivo y Equivalentes	39,449,451	97,562,648	Cuentas por Pagar a Corto Plazo	854,831,962	1,159,951,789
Derechos a Recibir Efectivo o Equivalentes	77,852,111	24,265,847	Documentos por Pagar a Corto Plazo	90,530,258	-
Derechos a Recibir Bienes o Servicios	18,181,194	17,381,194	Porción a Corto Plazo de la Deuda Pública a Largo Plazo	-	-
Inventarios	-	-	Títulos y Valores a Corto Plazo	-	-
Almacenes	296,678	342,557	Pasivos Diferidos a Corto Plazo	-	3,343,629
Estimación por Pérdida o Deterioro de Activos Circulantes	-	-	Fondos y Bienes de Terceros en Garantía y/o Administración a Corto Plazo	96,826	96,926
Otros Activos Circulantes	1,500,000	-	Provisiones a Corto Plazo	-	-
Total de Activos Circulantes	137,259,433	139,572,047	Otros Pasivos a Corto Plazo	20,793	-
Activo No Circulante			Total de Pasivos Circulantes	945,479,539	1,163,392,344
Inversiones Financieras a Largo Plazo	-	-	Pasivo No Circulante		
Derechos a Recibir Efectivo o Equivalentes a Largo Plazo	-	-	Cuentas por Pagar a Largo Plazo	-	-
Bienes Inmuebles, Infraestructura y Construcciones en Proceso	4,169,949,175	4,169,635,226	Documentos por Pagar a Largo Plazo	-	-
Bienes Muebles	553,480,097	531,140,237	Deuda Pública a Largo Plazo	646,315,561	750,951,711
Activos Intangibles	1,088,090	242,340	Pasivos Diferidos a Largo Plazo	-	-
Depreciación, Deterioro y Amortización Acumulada de Bienes	-	-	Fondos y Bienes de Terceros en Garantía y/o en Administración a Largo Plazo	-	-
Activos Diferidos	-	-	Provisiones a Largo Plazo	536,174,905	-
Estimación por Pérdida o Deterioro de Activos no Circulantes	2,875,000	-	Total de Pasivos No Circulantes	1,182,490,286	750,951,711
Otros Activos no Circulantes	-	-	Total del Pasivo	2,127,970,225	1,914,344,055
Total de Activos No Circulantes	4,726,392,362	4,701,617,803	HACIENDA PÚBLICA/ PATRIMONIO		
Total del Activo	4,863,651,795	4,840,589,850	Hacienda Pública/Patrimonio Contribuido	163,859,641	163,759,343
			Aportaciones	-	-
			Donaciones de Capital	163,859,641	163,759,343
			Actualización de la Hacienda Pública / Patrimonio	-	-
			Hacienda Pública/Patrimonio Generado	2,571,821,929	2,762,486,452
			Resultados del Ejercicio (Ahorro / Desahorro)	-	-
			Resultados de Ejercicios Anteriores	165,991,032	353,392,875
			Revalúos	1,524,952,885	1,146,832,400
			Reservas	279,783	233,903
			Rectificaciones de Resultados de Ejercicios Anteriores	-	-
				4,263,045,630	4,263,045,630
			Exceso o Insuficiencia en la Actualización de la Hacienda Pública/Patrimonio	-	-
			Resultado por Posición Monetaria	-	-
			Resultado por Tenencia de Activos no Monetarios	-	-
			Total Hacienda Pública/ Patrimonio	2,735,681,571	2,926,245,796
			Total del Pasivo y Hacienda Pública / Patrimonio	4,863,651,795	4,840,589,850

Bajo protesta de decir verdad declaramos que los Estados Financieros y sus Notas son razonablemente correctos y responsabilidad del emisor

C. MARCO ANTONIO NOVELO OSUNA
PRESIDENTE MUNICIPAL DEL XXII AYUNTAMIENTO DE ENSENADA

M.A.P. GUADALUPE MENDEZ MALDONADO
TESORERO MUNICIPAL DEL XXII AYUNTAMIENTO DE ENSENADA




Ente Público:

MUNICIPIO DE ENSENADA

Concepto	Origen	Aplicación	Concepto	Origen	Aplicación
ACTIVO	58,865,127	81,927,073	PASIVO	626,725,856	413,099,786
Activo Circulante	58,179,077	55,896,484	Pasivo Circulante	90,551,051	368,463,456
Electivo y Equivalentes	58,133,197	-	Cuentas por Pagar a Corto Plazo	-	305,119,827
Derechos a Recibir Efectivo o Equivalentes	-	53,588,464	Documentos por Pagar a Corto Plazo	90,530,250	-
Derechos a Recibir Bienes o Servicios	-	800,000	Porción a Corto Plazo de la Deuda Pública a Largo Plazo	-	-
Inventarios	-	-	Títulos y Valores a Corto Plazo	-	-
Almacenes	45,880	-	Pasivos Diferidos a Corto Plazo	-	3,343,629
Estimación por Pérdida o Deterioro de Activos Circulantes	-	-	Fondos y Bienes de Terceros en Garantía y/o Administración a Corto Plazo	-	-
Otros Activos Circulantes	-	1,500,000	Provisiones a Corto Plazo	-	-
Activo No Circulante	686,051	26,060,510	Otros Pasivos a Corto Plazo	20,793	-
Inversiones Financieras a Largo Plazo	-	-	Pasivo No Circulante	536,174,905	104,636,330
Derechos a Recibir Efectivo o Equivalentes a Largo Plazo	-	-	Cuentas por Pagar a Largo Plazo	-	-
Bienes Inmuebles, Infraestructura y Construcciones en Proceso	686,051	-	Documentos por Pagar a Largo Plazo	-	-
Bienes Muebles	-	22,336,960	Deuda Pública a Largo Plazo	-	104,636,330
Activos Intangibles	-	845,750	Pasivos Diferidos a Largo Plazo	-	-
Depreciación, Deterioro y Amortización Acumulada de Bienes	-	-	Fondos y Bienes de Terceros en Garantía y/o en Administración a Largo Plazo	-	-
Activos Diferidos	-	2,875,000	Provisiones a Largo Plazo	536,174,905	-
Estimación por Pérdida o Deterioro de Activos no Circulantes	-	-	HACIENDA PÚBLICA/ PATRIMONIO	187,502,141	378,066,366
Otros Activos no Circulantes	-	-	Hacienda Pública/Patrimonio Contribuido	100,299	-
			Aportaciones	-	-
			Donaciones de Capital	100,299	-
			Actualización de la Hacienda Pública / Patrimonio	-	-
			Hacienda Pública/Patrimonio Generado	187,401,843	378,066,366
			Resultados del Ejercicio (Ahorro / Desahorro)	187,401,843	-
			Resultados de Ejercicios Anteriores	-	378,020,496
			Revalúos	-	45,880
			Reservas	-	-
			Rectificaciones de Resultados de Ejercicios Anteriores	-	-
			Exceso o Insuficiencia en la Actualización de la Hacienda Pública/Patrimonio	-	-
			Resultado por Posición Monetaria	-	-
			Resultado por Tenencia de Activos no Monetarios	-	-

Bajo protesta de decir verdad declaramos que los Estados Financieros y sus Notas son razonablemente correctos y responsabilidad del emisor


C. MARCO ANTONIO NOVELO OSUNA
PRESIDENTE MUNICIPAL DEL XXII AYUNTAMIENTO DE ENSENADA


M.A.P. GUADALUPE MENDEZ MALDONADO
TESORERO MUNICIPAL DEL XXII AYUNTAMIENTO DE ENSENADA



Ente Público:

MUNICIPIO DE ENSENADA

Denominación de las Deudas	Moneda de Contratación	Institución o País Acreedor	Saldo Inicial del Periodo	Saldo Final del Periodo
DEUDA PÚBLICA				
Corto Plazo				
Deuda Interna				
Instituciones de Crédito			-	-
Títulos y Valores			-	-
Arrendamientos Financieros			-	-
Deuda Externa				
Organismos Financieros Internacionales			-	-
Deuda Bilateral			-	-
Títulos y Valores			-	-
Arrendamientos Financieros			-	-
Subtotal a Corto Plazo			-	-
Largo Plazo				
Deuda Interna				
Instituciones de Crédito			760,951,711	646,315,381
Títulos y Valores			760,951,711	646,315,381
Arrendamientos Financieros			-	-
Deuda Externa				
Organismos Financieros Internacionales			-	-
Deuda Bilateral			-	-
Títulos y Valores			-	-
Arrendamientos Financieros			-	-
Subtotal a Largo Plazo			760,951,711	646,315,381
Otros Pasivos			1,163,392,244	1,481,654,844
Total Deuda y Otros Pasivos			1,914,344,055	2,127,970,225

Bajo protesta de decir verdad declaramos que los Estados Financieros y sus Notas son razonablemente correctos y responsabilidad del emisor


C. MARCO ANTONIO NOVELO OSUNA
PRESIDENTE MUNICIPAL DEL XXII AYUNTAMIENTO DE ENSENADA


M.A.P. GUADALUPE MENDEZ MALDONADO
TESORERO MUNICIPAL DEL XXII AYUNTAMIENTO DE ENSENADA



Ensenada
XXII Ayuntamiento

Estado Analítico del Activo
Del 01 de Enero al 31 de Diciembre de 2017
(Pesos)





Ente Público:

MUNICIPIO DE ENSENADA

Concepto	Saldo Inicial 1	Cargos del Periodo 2	Abonos del Periodo 3	Saldo Final 4 = (1+2-3)	Variación del Periodo (4-1)
ACTIVO	4,840,589,860	5,056,452,336	5,033,343,083	4,863,699,103	23,109,253
Activo Circulante	139,672,047	5,026,648,479	5,028,913,766	137,306,740 -	2,265,306
Efectivo y Equivalentes	97,562,648	4,073,684,431	4,131,817,628	39,449,451 -	58,133,197
Derechos a Recibir Efectivo o Equivalentes	24,265,647	947,484,049	893,870,278	77,879,418	53,613,771
Derechos a Recibir Bienes o Servicios	17,381,194	3,980,000	3,180,000	18,181,194	800,000
Inventarios	-	-	-	-	-
Almacenes	342,557	-	45,680	296,878 -	45,680
Estimación por Pérdida o Deterioro de Activos Circulantes	-	-	-	-	-
Otros Activos Circulantes	-	1,500,000	-	1,500,000	1,500,000
Activo No Circulante	4,701,017,803	29,803,857	4,429,298	4,726,392,362	26,374,659
Inversiones Financieras a Largo Plazo	-	-	-	-	-
Derechos a Recibir Efectivo o Equivalentes a Largo Plazo	-	-	-	-	-
Bienes Inmuebles, Infraestructura y Construcciones en Proceso	4,169,635,226	183,973	860,024	4,169,949,175 -	686,051
Bienes Muebles	531,140,237	25,639,134	3,299,274	553,480,097	22,339,660
Activos Intangibles	242,340	845,750	-	1,088,090	845,750
Depreciación, Deterioro y Amortización Acumulada de Bienes	-	-	-	-	-
Activos Diferidos	-	3,125,000	250,000	2,875,000	2,875,000
Estimación por Pérdida o Deterioro de Activos no Circulantes	-	-	-	-	-
Otros Activos no Circulantes	-	-	-	-	-

Bajo protesta de decir verdad declaramos que los Estados Financieros y sus Notas son razonablemente correctos y responsabilidad del emisor


C. MARCO ANTONIO NOVELO OSUNA
PRESIDENTE MUNICIPAL DEL XXII AYUNTAMIENTO DE ENSENADA


M.A.P. GUADALUPE MÉNDEZ MALDONADO
TESORERO MUNICIPAL DEL XXII AYUNTAMIENTO DE ENSENADA





Ente Público:

MUNICIPIO DE ENSENADA

Concepto	Hacienda Pública/Patrimonio Contribuido	Hacienda Pública/Patrimonio Generado de Ejercicios Anteriores	Hacienda Pública/Patrimonio Generado del Ejercicio	Ajustes por Cambios de Valor	TOTAL
Rectificaciones de Resultados de Ejercicios Anteriores	-	4,283,045,630	-	-	4,283,045,630
Patrimonio Neto Inicial Ajustado del Ejercicio	163,759,343	-	-	-	163,759,343
Aportaciones	-	-	-	-	-
Donaciones de Capital	163,759,343	-	-	-	163,759,343
Actualización de la Hacienda Pública/Patrimonio	-	-	-	-	-
Variaciones de la Hacienda Pública/Patrimonio Neto del Ejercicio	-	1,147,166,302	353,392,875	-	1,500,559,178
Resultados del Ejercicio (Ahorro/Desahorro)	-	-	353,392,875	-	353,392,875
Resultados de Ejercicios Anteriores	-	1,146,932,400	-	-	1,146,932,400
Revalúos	-	233,903	-	-	233,903
Reservas	-	-	-	-	-
Hacienda Pública/Patrimonio Neto Final del Ejercicio 2016	163,759,343	3,115,879,327	353,392,875	-	2,926,245,795
Cambios en la Hacienda Pública/Patrimonio Neto del Ejercicio 2017	100,299	-	-	-	100,299
Aportaciones	-	-	-	-	-
Donaciones de Capital	100,299	-	-	-	100,299
Actualización de la Hacienda Pública/Patrimonio	-	-	-	-	-
Variaciones de la Hacienda Pública/Patrimonio Neto del Ejercicio 2017	-	378,066,366	165,991,032	-	544,057,398
Resultados del Ejercicio (Ahorro/Desahorro)	-	-	165,991,032	-	165,991,032
Resultados de Ejercicios Anteriores	-	378,020,486	-	-	378,020,486
Revalúos	-	45,880	-	-	45,880
Reservas	-	-	-	-	-
Saldo Neto en la Hacienda Pública / Patrimonio 2017	183,859,641	2,737,812,962	165,991,032	-	2,736,681,671

Bajo protesta de decir verdad declaramos que los Estados Financieros y sus Notas son razonablemente correctos y responsabilidad del emisor


C. MARCO ANTONIO NOVELO OSUNA
PRESIDENTE MUNICIPAL DEL XXII AYUNTAMIENTO DE ENSENADA


M.A.P. GUADALUPE MENDEZ MALDONADO
TESORERO MUNICIPAL DEL XXII AYUNTAMIENTO DE ENSENADA




Ente Público:

MUNICIPIO DE ENSENADA

Concepto	2017	2016	Concepto	2017	2016
Flujos de Efectivo de las Actividades de Gestión			Flujos de Efectivo de las Actividades de Inversión		
Origen	1,614,967,418	1,450,674,950	Origen	606,051	-
Impuestos	294,216,839	321,283,454	Bienes Inmuebles, Infraestructura y Construcciones en Proceso	-	-
Cuotas y Aportaciones de Seguridad Social	-	-	Bienes Muebles	606,051	-
Contribuciones de mejoras	-	-	Otros Orígenes de Inversión	-	-
Derechos	213,877,392	105,346,817	Aplicación	26,060,610	32,888,164
Productos de Tipo Corriente	2,937,856	6,883,594	Bienes Inmuebles, Infraestructura y Construcciones en Proceso	-	7,003,678
Aprovechamientos de Tipo Corriente	92,420,224	200,280,459	Bienes Muebles	22,338,860	24,703,841
Ingresos por Venta de Bienes y Servicios	-	-	Otras Aplicaciones de Inversión	3,720,750	1,180,647
Ingresos no Comprendidos en las Fracciones de la Ley de Ingresos Causados en Ejercicios Fiscales Anteriores	-	-	Flujos Netos de Efectivo por Actividades de Inversión	-	25,374,559
Pendientes de Liquidación o Pago	-	-			
Participaciones y Aportaciones	1,008,542,017	814,810,016	Flujo de Efectivo de las Actividades de Financiamiento		
Transferencias, Asignaciones y Subsidios y Otras Ayudas	-	-	Origen	536,174,905	596,025,215
Otros Orígenes de Operación	3,173,087	2,170,610	Endeudamiento Neto	-	596,025,215
			Interno	-	-
Aplicación	1,780,958,450	1,801,967,826	Externo	-	596,025,215
Servicios Personales	1,155,122,842	1,167,248,657	Otros Orígenes de Financiamiento	536,174,905	-
Materiales y Suministros	129,965,289	140,643,195	Aplicación	104,636,330	378,068,366
Servicios Generales	202,876,691	223,873,642	Servicios de la Deuda	104,636,330	-
Transferencias Internas y Asignaciones al Sector Público	44,381,992	43,261,992	Interno	104,636,330	-
Transferencias al resto del Sector Público	-	-	Externo	-	-
Subsidios y Subvenciones	-	-	Otras Aplicaciones de Financiamiento	-	378,068,366
Ayudas Sociales	15,300,346	96,101,534	Flujos netos de Efectivo por Actividades de Financiamiento	431,538,576	217,956,849
Pensiones y Jubilaciones	-	-			
Transferencias a Fideicomisos, Mandatos y Contratos	-	-	Incremento/Disminución Neta en el Efectivo y Equivalentes al Efectivo	240,172,983	168,222,191
Transferencias a la Seguridad Social	-	-			
Donativos	-	-	Efectivo y Equivalente al Efectivo al Inicio del Ejercicio	200,723,532	32,401,341
Transferencias al Exterior	-	-	Efectivo y Equivalente al Efectivo al Final del Ejercicio	39,449,451	200,723,532
Participaciones	-	-			
Aportaciones	-	-			
Convenios	-	-			
Otras Aplicaciones de Operación	233,302,313	133,038,808			
Flujos Netos de Efectivo por Actividades de Operación	- 165,991,032	- 353,392,876			

Bajo protesta de decir verdad declaramos que los Estados Financieros y sus Notas son razonablemente correctos y responsabilidad del emisor


C. MARCO ANTONIO NOVELO OSUNA
PRESIDENTE DEL XXII AYUNTAMIENTO DE ENSENADA


M.A.P. GUADALUPE ARRIAGA MALDONADO
TESORERO MUNICIPAL DEL XXII AYUNTAMIENTO DE ENSENADA